

*Kosmiczne wyzwania.
Jak budować statki
kosmiczne, dogonić
kometę i rozwiązywać
galaktyczne problemy*
Artur B. Chmielewski,
Ewelina Zambrzycka-Kościelnicka






*Wytrzyścza,
czyli tajemnice
nazw miejscowości*
Michał Rusinek

*Supercepcja.
Sekret ulicy
Ciemnej*
Katarzyna Gacek




*Awiatorzy.
Podniebne przygody
polskich lotniczek i lotników*
Anna Litwinek

Krzyżówka



- 1 Jaka część oderwała się od samolotu zaprojektowanego przez Tadka Sołtyka podczas próbnych lotów?
- 2 Miasto, w którym znajduje się wojskowa szkoła lotnicza.
- 3 Jakiego przedmiotu w szkole lotniczej nie zdała na egzaminie Hala – jedna z pierwszych uczennic płci żeńskiej w tej placówce?
- 4 Jak nazywał się pierwszy samolot w całości zaprojektowany przez Tadka Sołtyka?
- 5 Inna (dawna) nazwa oznaczająca lotnika.

Jak zrobić balon?



potrzebne materiały:

nitka

nożyczki

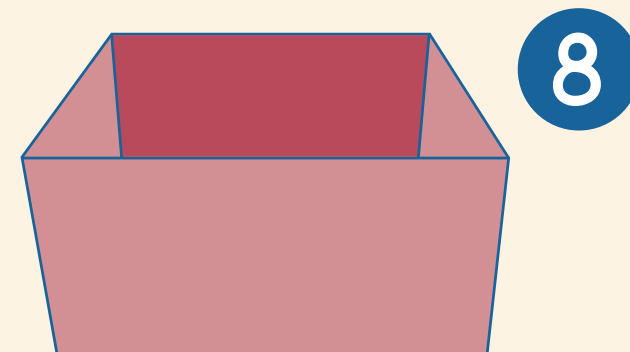
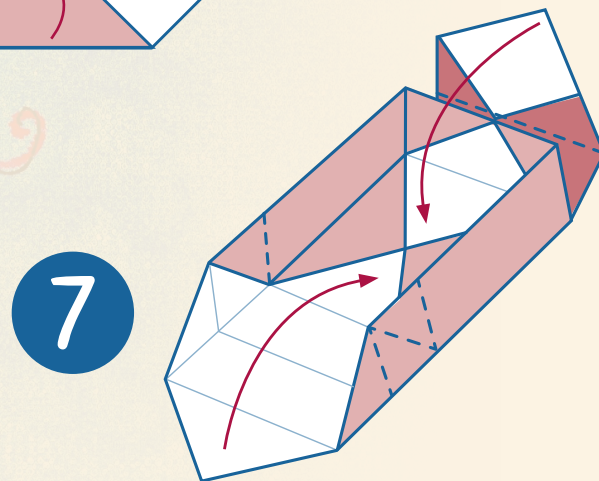
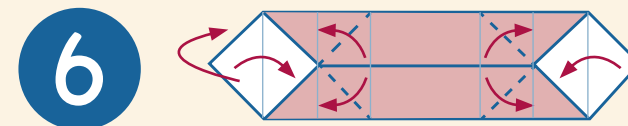
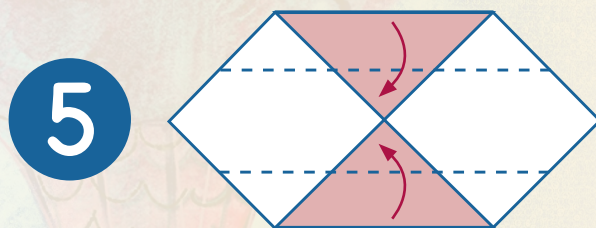
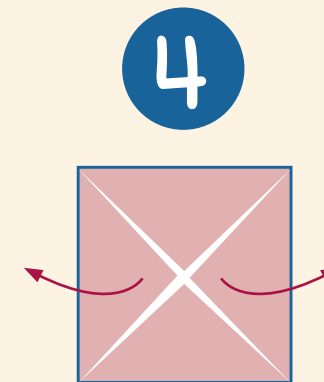
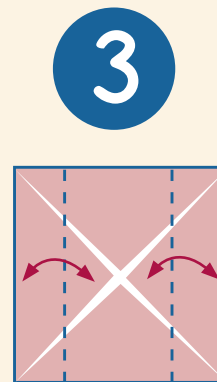

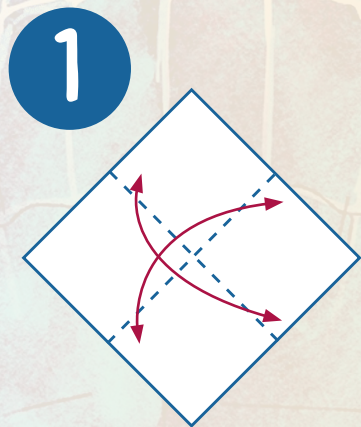
torebka foliowa
(śniadaniowa,
nieduża reklamówka)

klej

kartka papieru
w formie
kwadratu
10cm x 10cm

Wykonaj kosz

wg instrukcji obrazkowej orgiami



*Następnie na dwóch
przeciwnych bokach kosza
(po środku) zrób dziurkę,
aby przywiązać nitkę.
Drugi koniec nitki przywiąż
do torebki foliowej.*

